

ТЭК ТЮМЕНСКОГО РЕГИОНА И ЭКОНОМИКА РОССИИ





*А.М. Брехунцов, доктор г.-м. наук, заслуженный геолог РФ
(ООО «МНП «ГЕОДАТА»)*

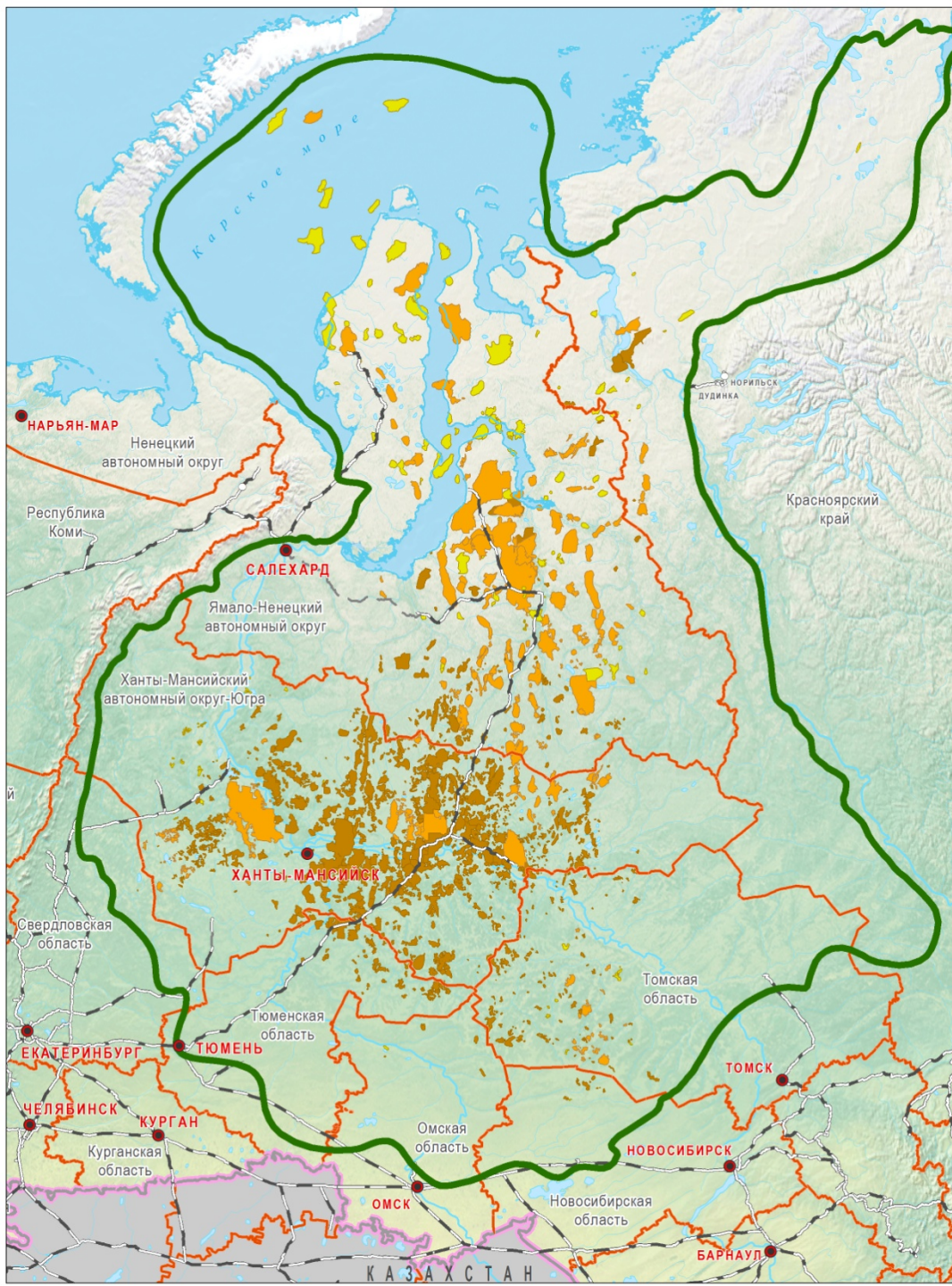
Схема месторождений нефти и газа Западной Сибири на 01.01.2023

Месторождений всего **913**
Разрабатываемые – **513**
Разведываемые – **400**

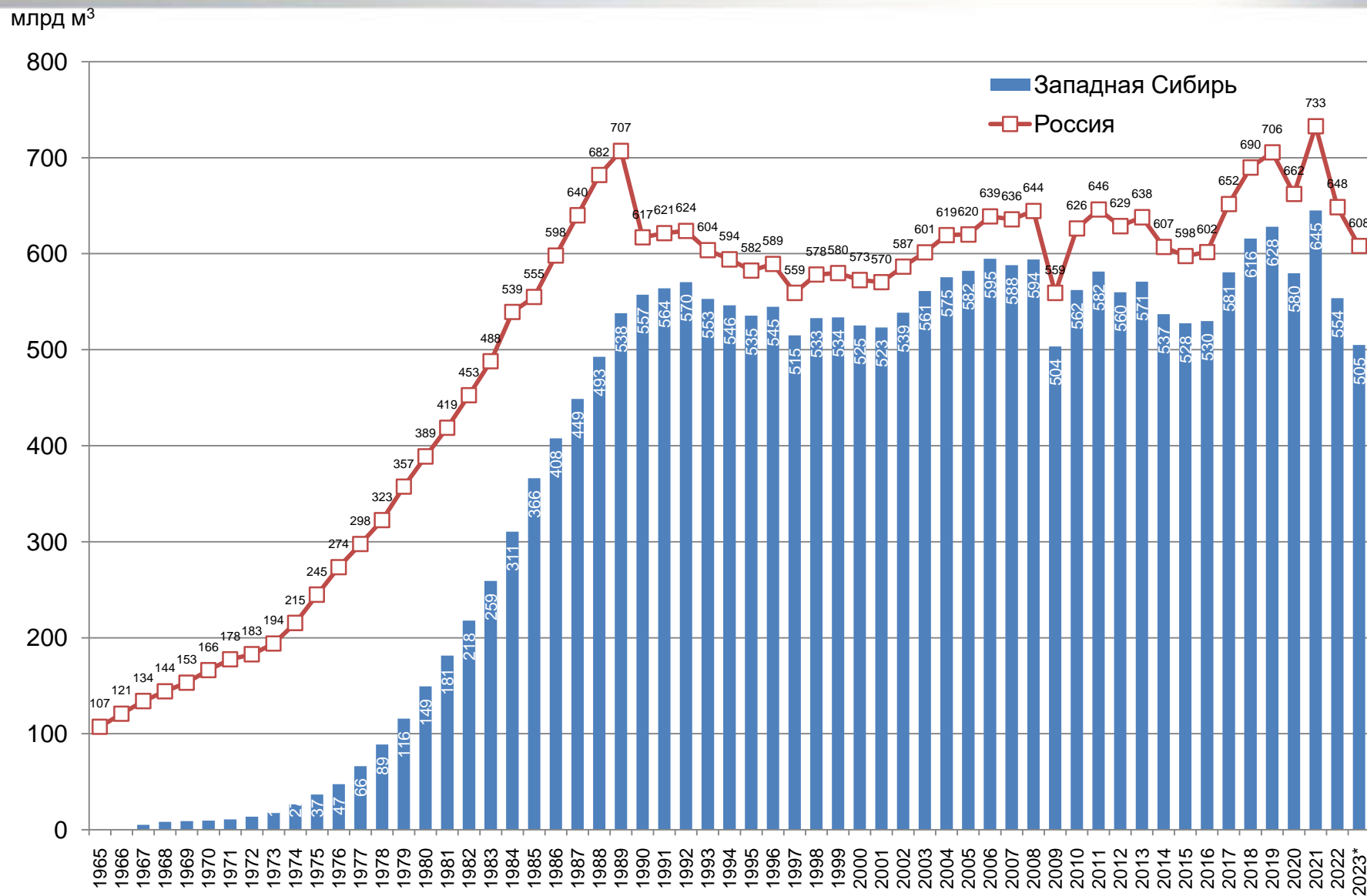
Продуктивных пластов
5385 (на 01.01.2023 г.)

Месторождения УВ

-  газовое, газоконденсатное
-  нефтяное
-  нефтегазовое, газонефтяное, нефтегазоконденсатное
-  граница Западно-Сибирской НГП



Российская Федерация Добыча газа

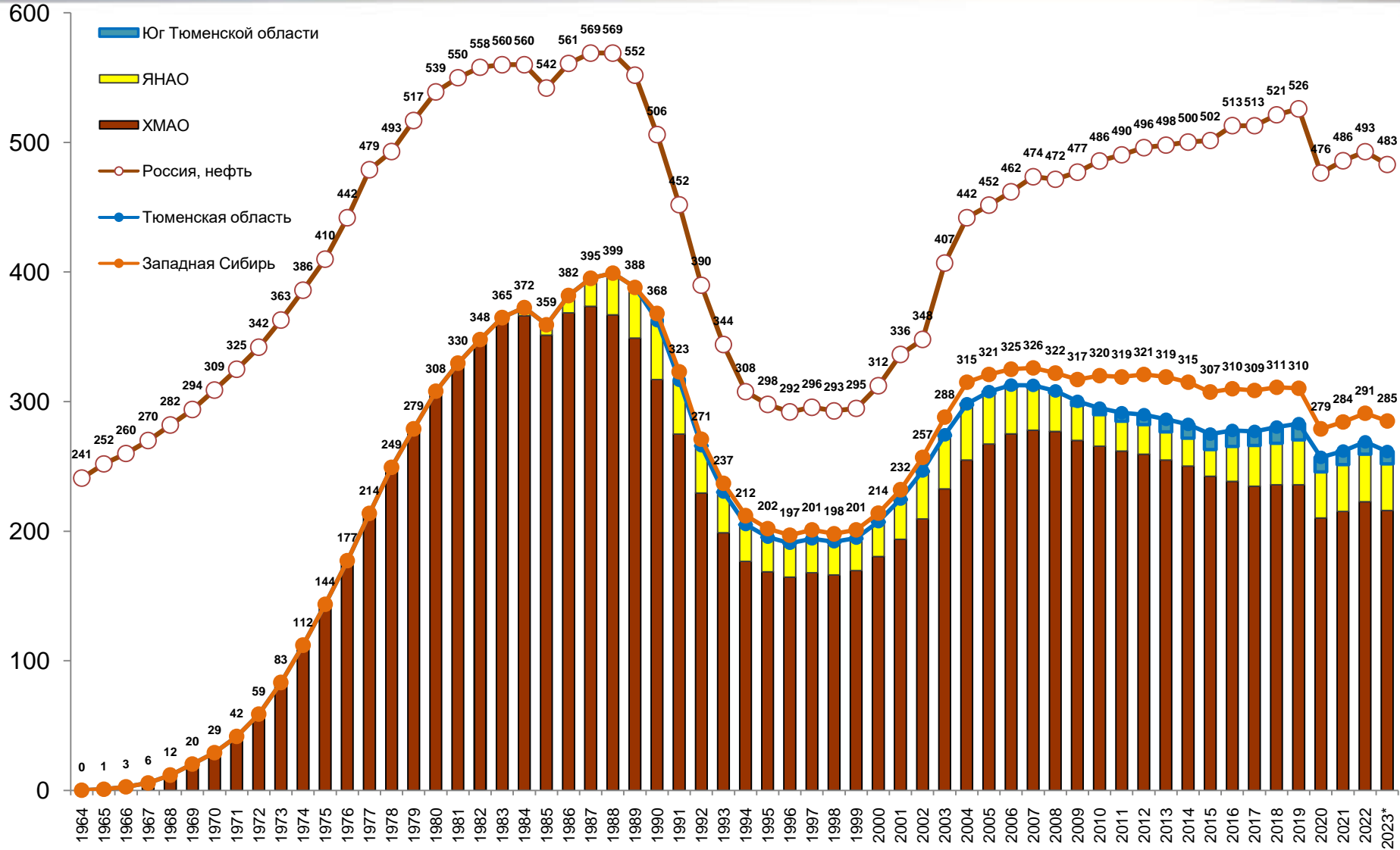


* - предварительные данные 3

Российская Федерация Добыча нефти



млн т



* - предварительные данные

Основные показатели ТЭК по пятилеткам Тюменская область



Годы	Нефть (млн т)		Проходка, поисков о-оценочное бурение (тыс. м)
	прирост запасов	добыча	
1965-1965	1 285,3	1,2	1 344,1
1966-1970	2 815,6	68,0	2 072,2
1971-1975	3 951,6	429,0	2 155,6
1976-1980	4 036,4	1 212,0	3 585,3
1981-1985	4 405,4	1 762,0	7 043,8
1986-1990	4 288,0	1 912,0	11 120,0
план 1991-1995	3 000,0		12 110,0

Тюменская область
Состояние запасов УВС на 01.01.1992 г.

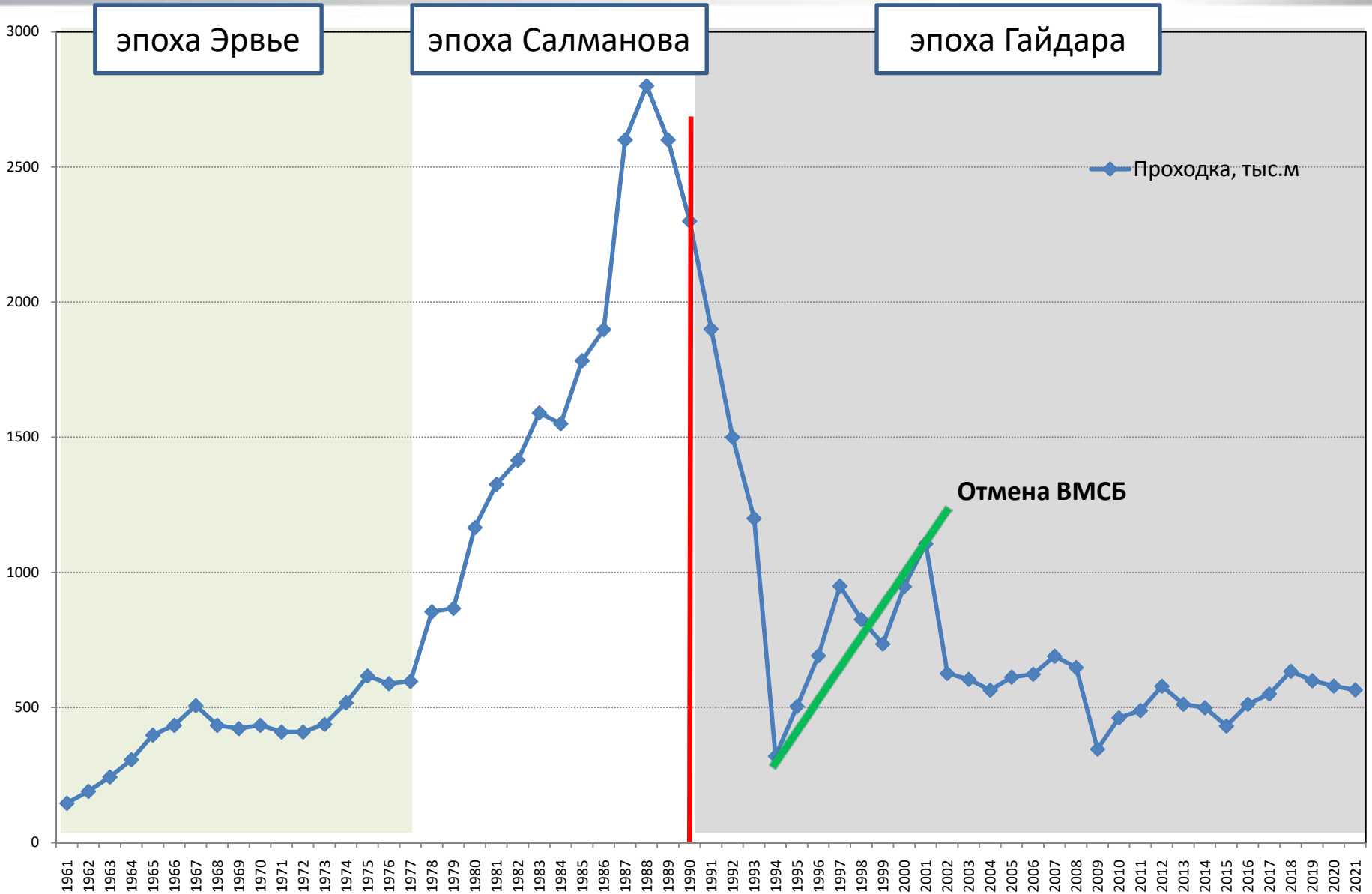


	Добыча	A+B+C ₁	C ₂	C ₃ +D ₀	прогнозные	НСП
Нефть (млн т)	5 690	13 900	5 936	7 826	31 367	64 719
Конд. (млн т)	30	1 072	556	2 149	6 201	10 008
Газ (млрд м ³)	4 900	38 093	8 621	15 215	44 871	111 700

(Нераспределенный фонд недр)
Состояние запасов УВС 01.01.2023 г.

	Добыча	A+B ₁ +C ₁	B ₂ + C ₂
Нефть (млн. т)	0,2	173,3	393,7
Конд. (млн. т)	0,1	20,0	26,4
Газ (млрд. м ³)	31,6	531,1	439,3

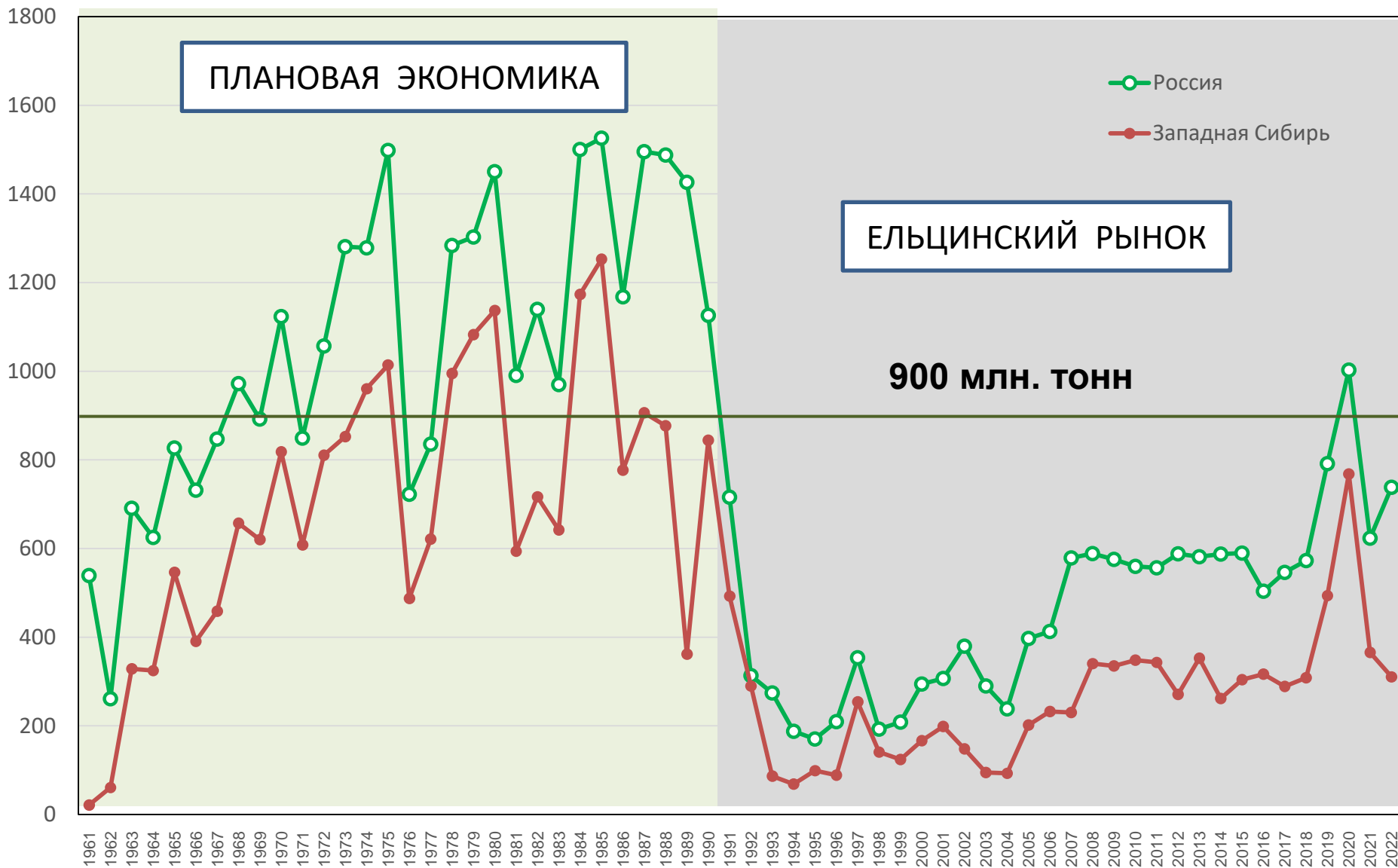
Проходка 1961-2021 гг. Западная Сибирь



Прирост запасов нефти



Млн.т



Накопленная добыча нефти, газа в Российской Федерации, Тюменской области с начала разработки



На 01.01.2022 г.

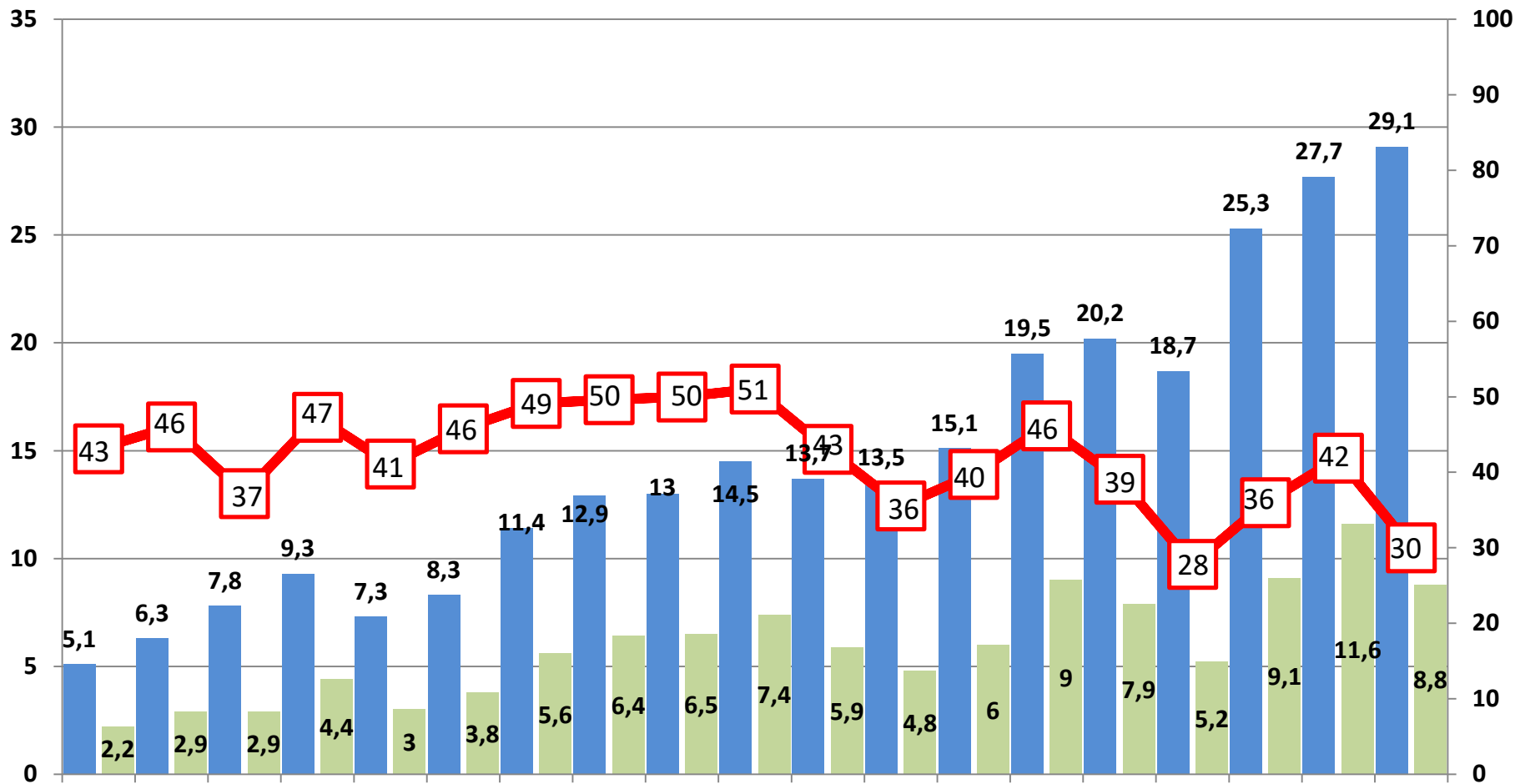
Наименование	Ед. измерения	РФ	Тюменская область
Нефть	млрд т	25,8	13,6
Газ	трлн м³	25,8	21,7

Доля нефтегазовых доходов в доходах Федерального бюджета РФ



трлн руб

проценты



■ Доходы Федерального бюджета

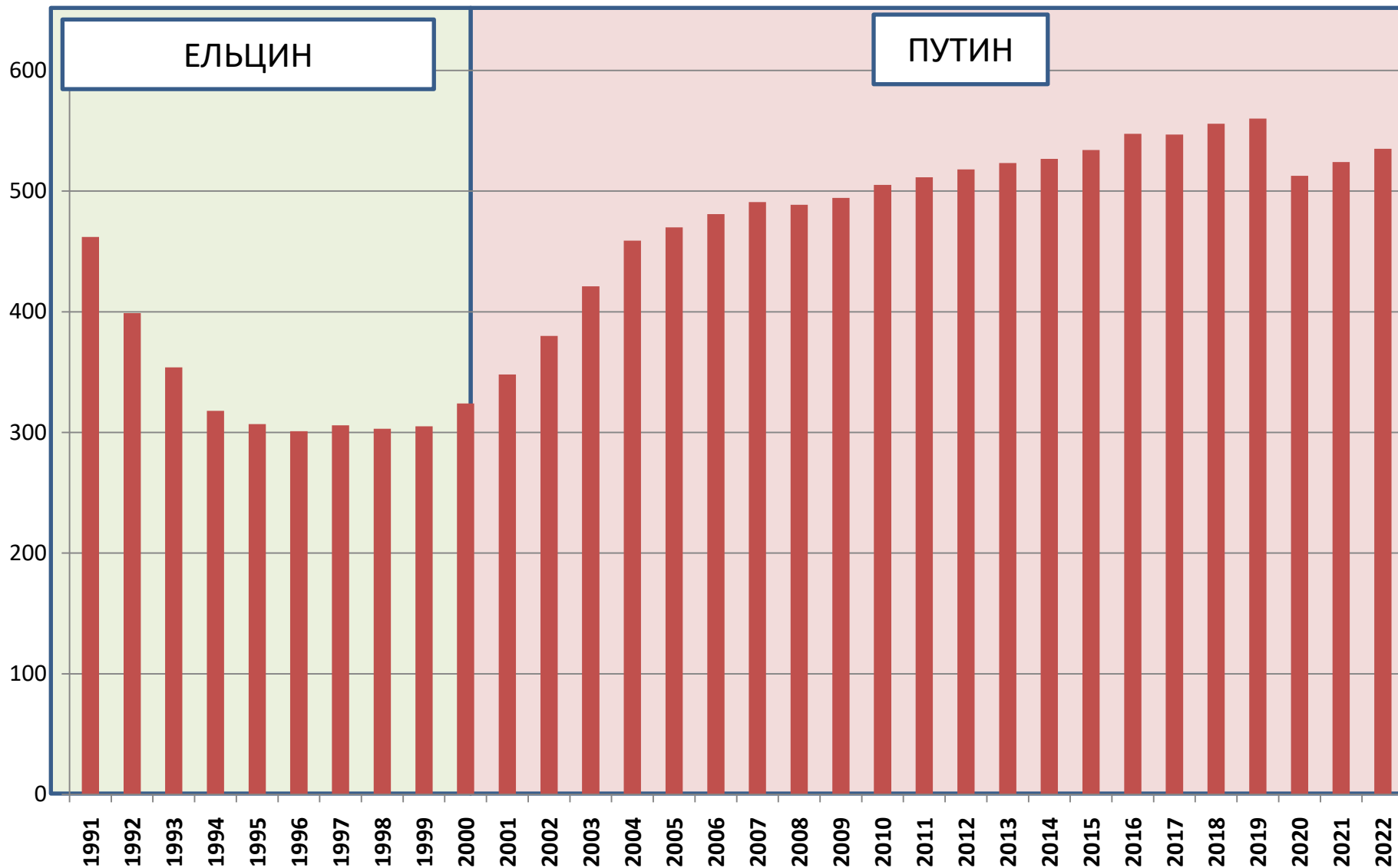
■ Нефтегазовые доходы

—□— Доля НГ доходов, процентов

Добыча нефти (с газовым конденсатом) в РФ



Млн.т





**ЭРВЬЕ
ЮРИЙ ГЕОРГИЕВИЧ**



**САЛМАНОВ
ФАРМАН КУРБАНОВИЧ**



**МУРАВЛЕНКО
ВИКТОР ИВАНОВИЧ**



**ВЯХИРЕВ
РЕМ ИВАНОВИЧ**

Структура начальных суммарных извлекаемых ресурсов УВ сырья
 Западно-Сибирская нефтегазоносная провинция
 на 1.01.2023



Ресурс	Накопл. добыча	Годовая добыча	Промышленные запасы		Ресурсы	НСР
			АВ ₁ С ₁	В ₂ С ₂	Д ₀ Д ₁ Д ₂	
Нефть, млн т	14 497	291	11 677	7 613	30 512	64 299
Газ, млрд м ³	22 424	554	28 367	15 328	107 691	173 810
Конденсат, млн т	398	27	1 156	1 296	8 547	11 397

Спасибо за внимание!